



IL TETTO,  
FORTE COME UN TORO!

# SISTEMI ANTI-ESONDAZIONE MODULO DI PROGETTAZIONE

## MODELLO PREFA

### DATI DEL PROGETTO

Nome: .....  
Via: .....  
CAP / città: .....  
Tel.: .....  
Fax: .....  
E-mail: .....

#### ALTEZZA DI RITENUTA:

..... m

#### LARGHEZZA LUCE:

..... m



#### COPERCHIO PIANTONE:

- standard  
 baionetta



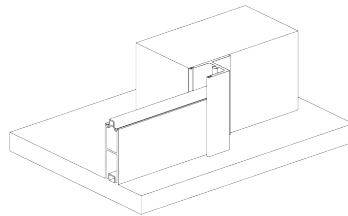
#### RIVESTIMENTO:

- sì  
 colore: .....  
 no

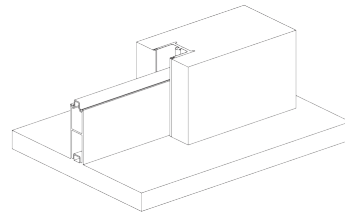
#### NOTE:

.....  
.....  
.....  
.....  
.....  
.....  
.....  
.....

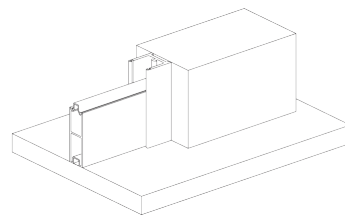
#### POSA



- davanti a intradosso



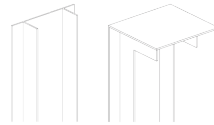
- a filo



- dentro a intradosso

#### COPERTURA

- dritta  ad angolo  nessuna



Perno di sicurezza per copertura:

- sì  
 no

#### ACCESSORI

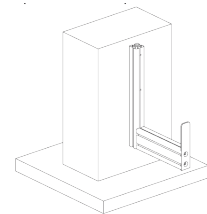
##### TENDITORE

- sì, con manopola a stella  sì, con vite a testa esagonale



#### STAFFA (PER RIPORE LE SPONDE)

- sì  
 no



#### CUSTODIA PER SPONDE

- sì  
 no



#### GUARNIZIONE DI FONDO PERMANENTE

(obbligatoria qualora il sistema venisse montato in maniera permanente)

#### ATTENZIONE!

Per garantire la migliore aderenza delle sponde al suolo, il sottofondo su cui viene montato il sistema dovrà essere piano. In presenza di pavimentazioni in pietra si dovrà aver cura di gettare un fondamento adeguato e compattare bene onde evitare l'eventuale dilavamento. Prima di montare il sistema anti-esondazione con sponde PREFA andrà verificato anzitutto se dal punto di vista statico la struttura è atta al montaggio.

Tutti i prodotti anti-esondazione a marchio PREFA sono richiedibili presso i nostri rivenditori autorizzati.

Le richieste andranno inviate a: [technik.ch@prefa.com](mailto:technik.ch@prefa.com)

[WWW.PREFA.COM](http://WWW.PREFA.COM)