





**DAS DACH,
STARK WIE EIN STIER!**

SCHNEESTOPPER VERLEGESCHEMA DR44 1 BEI PREFA DACHRAUTE 44X44

CAD-DETAILS





Verlegeschema DR44 1 (1,3 Stk/m² - ersten beiden Reihen durchgehend)
Grundlage: ÖNORM B 1991-1-3 und EN 1991-1-3



**DAS DACH,
STARK WIE EIN STIER!**

SCHNEESTOPPER VERLEGESCHEMA DR44 2 BEI PREFA DACHRAUTE 44X44

CAD-DETAILS



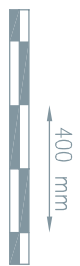

Verlegeschema DR44 2 (2,6 Stk/m² - ersten beiden Reihen durchgehend)
Grundlage: ÖNORM B 1991-1-3 und EN 1991-1-3



**DAS DACH,
STARK WIE EIN STIER!**

SCHNEESTOPPER VERLEGESCHEMA DR44 3 BEI PREFA DACHRAUTE 44X44

CAD-DETAILS



Verlegeschema DR44 3 (5,2 Stk/m² - ersten beiden Reihen durchgehend)
Grundlage: ÖNORM B 1991-1-3 und EN 1991-1-3